

01

02

Technical analysis
SUCCESS

03



 [FACEBOOK.COM/MIRAGEBROKERAGE2](https://www.facebook.com/miragebrokerage2)
 [TWITTER.COM/MIRAGEBROKERGE1](https://www.twitter.com/miragebrokerage1)
 01000035159 / 01000035157

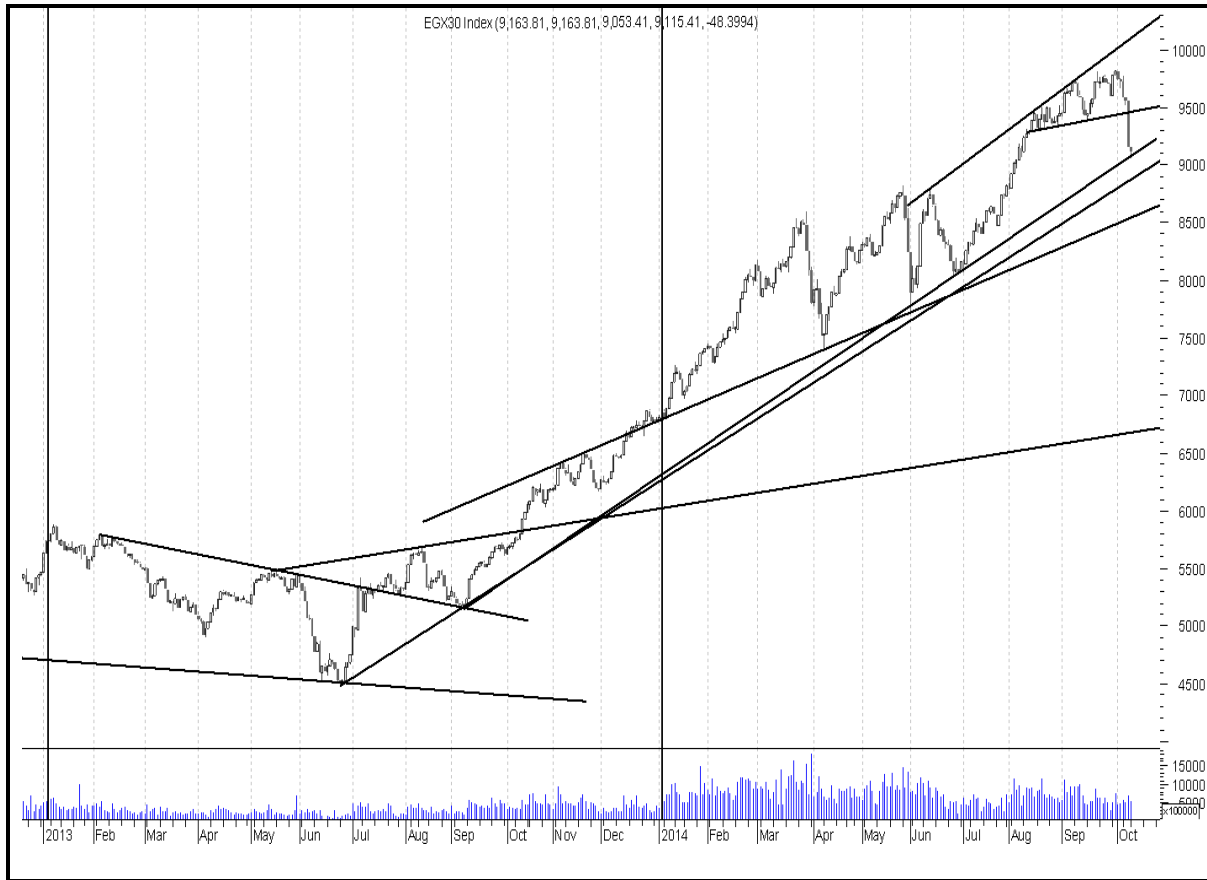

 شركة ميراج
 لتداول الأوراق المالية


 Mirage
 Securities Brokerage



EGX30

مقاومة		دعم		قيمة المؤشر			التداول		
مقاومة ٢	مقاومة ١	دعم ٢	دعم ١	نسبة التغيير	اغلق	ادنى	اعلى	حجم التداول بالاسهم	قيمة التداول بالجنيه
٩٤٥٠	٩٣٠٠	٨٩٠٠	٩١٠٠	٠,٥٣%	٩١١٥,٤١	٩٠٥٣,٤١	٦١٦٣,٨١	١٤٠,٨٢٠,٩٢٨	٥٨٧ مليون

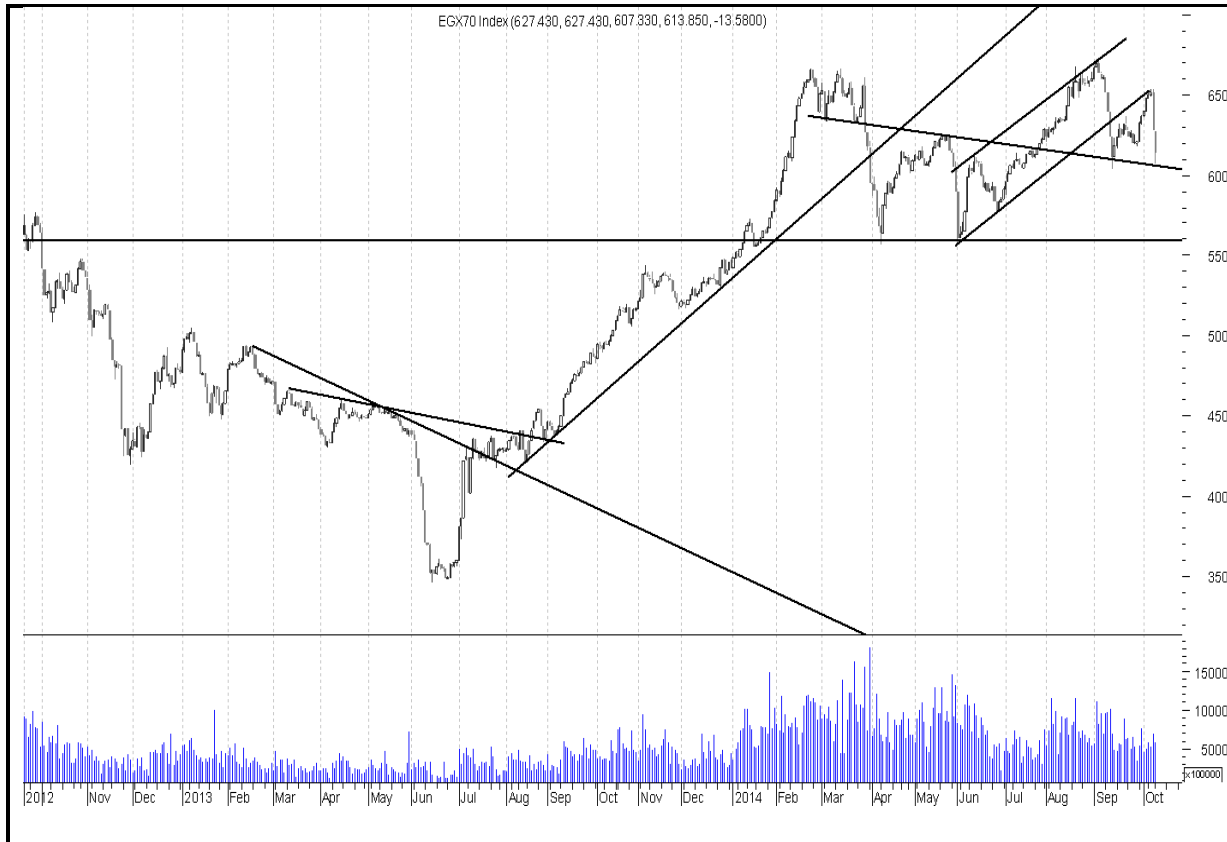


ملخص حالة الاتجاه		
المتوقع	حالة الاتجاه	الاتجاه
صاعد	صاعد	اتجاه متوسط المدى
عرضي	هابط	اتجاه قصير المدى
التعليق على المؤشر جلسة امس		
انخفض المؤشر في النصف ساعة الاولى عند ادنى سعر . ثم اتخذ طريقا عرضيا مانلا للصعود حتى نهاية الجلسة ليغلق في منطقة وسط باحجام وقيم تداولات متوسطة .		
السيناريو المتوقع على المدى القصير		
استطاع المؤشر جلسة امس الارتداد من مستويات ٩٠٥٠ والتي تتمثل في خط الاتجاه طويل المدى . مازال المؤشر يسير في اتجاهه الصاعد المتوسط الصاعد على الرغم من ان الاتجاه قصير المدى تحول الى هابط مؤقتا . مازال المؤشر قادر على الارتداد حتى مستويات ٩٣٠٠ ومنها الى ٩٤٥٠ والتي ننصح عندها بتخفيف المراكز تحسبا لاي عمليات جني ارباح مجددا		

التنبية بإخلاء المسؤولية : هذا التقرير مبني على أسس التحليل الفني و المعلومات الواردة فيه يتم الحصول عليها من مصادر معروفة نعتقد في صحتها و هذا التقرير لا يعتبر توصيه بالبيع والشراء إنما هو مجرد استشارة فنية والمستثمر يملك حرية البيع والشراء طبقا لقراره الاستثماري الخاص به .

EGX70

مقاومة		دعم		قيمة المؤشر			التداول		
مقاومة ٢	مقاومة ١	دعم ٢	دعم ١	نسبة التغير	إغلاق	أدنى	أعلى	حجم التداول بالاسهم	قيمة التداول بالجنيه
٦٦٠	٦٣٥	٥٩٠	٦١٠	٢,١٦%	٦١٣,٨٥	٦٠٧,٣٣	٦٢٧,٤٣	١٤٠,٨٢٠,٩٢٨	٥٨٧ مليون



ملخص حالة الاتجاه		
المتوقع	حالة الاتجاه	الاتجاه
صاعد	صاعد	اتجاه متوسط المدى
عرضي	هابط	اتجاه قصير المدى
التعليق على المؤشر جلسة امس		
انخفض المؤشر في النصف ساعة الاولى عند ادنى سعر . ثم اتخذ طريقا عرضيا مانلا للصعود قليلا حتى نهاية الجلسة ليغلق في منطقة وسط باحجام وقيم تداولات متوسطة .		
السيناريو المتوقع على المدى القصير		
استطاع المؤشر جلسة امس الارتداد والاعلاق فوق مستويات ٦١٠ مستويات الدعم التي اشرنا لها سابقا . مازال المؤشر قادر على الارتداد حتى مستويات ٦٣٥ كحد ادنى . التعامل مع كل سهم على حدة وتطبيق وقف الخسارة مع الارتداد في الاسهم الضعيفة امر ضروري .		

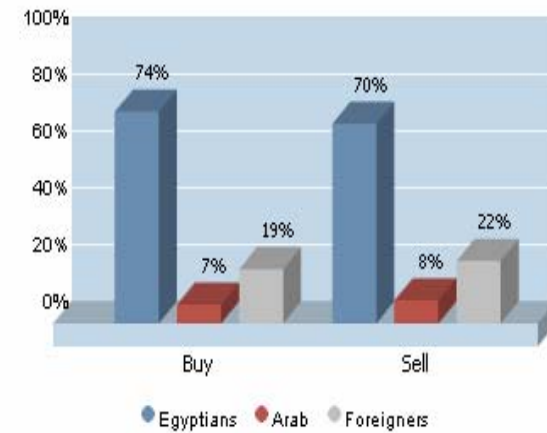
التنبيه بإخلاء المسؤولية : هذا التقرير مبني على أسس التحليل الفني و المعلومات الواردة فيه يتم الحصول عليها من مصادر معروفة نعتقد في صحتها و هذا التقرير لا يعتبر توصيه بالبيع والشراء إنما هو مجرد استشارة فنية والمستثمر يملك حرية البيع والشراء طبقا لقراره الاستثماري الخاص به .

الاسهم الأكثر نشاطا من حيث احجام التداولات		
نسبة التغير %	حجم التداول	السهم
1,83%	٢٩,٦٦٤,١٤٤	اوراسكوم للاتصالات
2,75%	٢٥,٣٦٢,٧٢٠	عامر جروب
2,44%	١١,٧٩٥,٥٩٦	بالم هيلز
4,38%	١٠,٥٩٥,٤١٦	المصرية للمنتجات
2,59%	٥,٢٩٨,٥٠٠	اليكو

تعاملات المستثمرين

١٤:٣٧:١١ ٢٠١٤/١٠/١٣

الصافي	بيع	شراء	
٣١.٢٥٤.١٠٩,٧	٥٠٩.٦٧٠.٥٥٤,٣	٥٤٠.٩٢٤.٦٦٤,٠	المصريين
١١.٠٧٢.٩٣٤,٧٠	٥٨.٦٨٢.١٨٠,٨	٤٧.٦٠٩.٢٤٦,١	العرب
٢٠.١٨١.١٧٥,١-	١٥٩.٠٦٥.٠٥٥,٠	١٢٨.٨٨٣.٨٧٩,٩	الأجانب



الرسومات السابقة التاريخية لتعاملات المستثمرين

التنبية بإخلاء المسؤولية : هذا التقرير مبني على أسس التحليل الفني و المعلومات الواردة فيه يتم الحصول عليها من مصادر معروفة نعتقد في صحتها و هذا التقرير لا يعتبر توصية بالبيع والشراء إنما هو مجرد استشارة فنية والمستثمر يملك حرية البيع والشراء طبقا لقراره الاستثماري الخاص به .

الاسهم الأقل مخاطرة

السهم	سعر الشراء الاول	دعم "متغير"	مقاومة "متغير"	الهدف	نسبة الربح	التعليق
الوادي للاستثمار السياحي	١٨,٥٢	١٨,٢٤	١٩,١٢	٢١,٠٣	%٤,٢٣	احتفاظ لحامله، وزيادة مراكز بالقرب من الدعم
طلعت مصطفى	١٠,٢٩	١٠,١٢	١٠,٧٠	١١,٠٠	%٣,٣٦	شراط واحتفاظ أمن علي المدى المتوسط والطويل
الشمس للاسكان	٦,١٨	٦,١٠	٦,٥٤	٦,٦٧	%٣,١٥	شراء بالقرب من الدعم
البنك التجاري الدولي	٤٦,١٢	٤٥,٩٥	٤٧,٩٢	٤٨,٩٧	%٢,٤٥	شراء واحتفاظ بالقرب من الدعم

توصيات شراء وبيع في ذات الجلسة T+0

السهم	سعر الشراء	سعر البيع	نسبة مخاطرة اليوم	ملحوظة*
طلعت مصطفى	١٠,٤٠	١٠,٧٠		٨٠ - ٩٠ % عالي الخطورة جدا لا ينصح به
الشمس للاسكان	٦,١٨	٦,٥٢		
مصر الجديده للاسكان	٥٦	٥٨	%٦٦	٦٠ - ٧٩ % اعلى من المتوسط ومن الممكن المغامرة به
عز حديد	١٦,٣٠	١٧		
بوليفارا	٤,٧٥	٤,٩٥		٤٠ - ٥٩ % متوسط الخطورة ونسبة الربح موجودة
هيرمس	١٦,٢٠	١٦,٨٠		
المصرية للمنتجات	١,٢٩	١,٣٦		
جنوب الوادي	٧,٧٠	٨		
عامر جروب	١,٠٤	١,١٠		

التنبية باخلاء المسؤولية : هذا التقرير مبني على أسس التحليل الفني و المعلومات الواردة فيه يتم الحصول عليها من مصادر معروفة نعتقد في صحتها و هذا التقرير لا يعتبر توصيه بالبيع والشراء إنما هو مجرد استشارة فنية والمستثمر يملك حرية البيع والشراء طبقا لقراره الاستثماري الخاص به .

تحليل لاهم الاسهم

ايقاف خسائر	هدف	مقاومة	دعم
٤٥,٣٦	٥٣	٥١,٢٥	٤٦,٦٠

أظهر السهم خلال الفتره الأخيره إشارات ضعف قوية جداً بالرغم من انه مازال محافظاً على إتجاهه الصاعد طويل الأجل الا انه لا يستطيع إختراق مستوى القمه عند الـ ٥١,٢٥ جنيه لذلك من المتوقع ان نشهد بعض التهدئه على السهم خلال الفتره القادمه وصولاً لمستوى الدعم والذي سوف يتزامن مع الموجة التصحيحيه المتوقعه على المؤشر الثلاثيني لذلك ينصح المتعاملين بتخفيف مراكزهم على السهم مع اي إرتداد لأعلى مع مراقبة مستوى الـ ٤٥,٣٦ جنيه حيث بتأكيد كسر يعامل كمستوى إيقاف خسائر



ايقاف خسائر	هدف	مقاومة	دعم
٧,٤٥	٩,٢٠	٨,٤٠	٧,٦٥

يقف السهم عند خط اتجاه رئيسي عند مستويات ٧,٦٥ - ٧,٦٥ قادر على ايقاف القوى البيعية . نجد مستويات ٧,٦٥ - ٧,٦٥ مستويات امنة للسهم الى حد كبير على الرغم من الضعف العام للسوق مع الاخذ في الاعتبار ان مستويات ٨,٤٠ مستويات مقاومة قوية جدا من الافضل عندها تخفيف بعض المراكز



التنبية باخلاء المسئولية : هذا التقرير مبني على أسس التحليل الفني و المعلومات الواردة فيه يتم الحصول عليها من مصادر معروفة نعتقد في صحتها و هذا التقرير لا يعتبر توصيه بالبيع والشراء إنما هو مجرد استشارة فنية والمستثمر يملك حرية البيع والشراء طبقا لقراره الاستثماري الخاص به .

توصيات قصيرة الاجل

السهم	آخر سعر	اعلى	ادنى	دعم	مقاومة	هدف	توصية	تعليق	وقف الخسارة	نسبة الربح
برايم	٤,٢٧	٤,٢٧	٣,٩٢	٤,١٠	٤,٤٢	٤,٨٠	شراء	في بداية تكون حركة سعرية	٣,٨٦	٣,٧٦%
جلوبال تيلكوم للاسكان	٤,٨٥	٤,٨٦	٤,٧٠	٤,٦٧	٤,٩٠	٥,٠٦	شراء	زيادة مراكز بالقرب من الدعم	٤,٥٥	٣,٠٤%
الماليه والصناعية	١٠,٧٠	١٠,٧٥	١٠,٠٤	١٠	١١,٢٥	١٢	شراء للمتاجره	نجح السهم في الارتداد من الحد السفلي للقناه العرضية مستهدفاً مستوى المقاومة	١٠	٥,٤%
بايونيرز	١٣	١٣,١١	١٢,١٥	١٢,١٥	١٣,٨٠	١٤,٣٠	شراء بغرض المتاجره السريعه	شهد السهم اليوم إرتداد من مستوى دعم مصحوب بأحجام تداول مرتفعة في دلالة على إتجاهه السهم نحو المقاومة	١٢	٦,١%
المصرية للاتصالات	١٣,٣١	١٣,٣٧	١٢,٨٠	١٢,٨٠	١٤	١٤,٩٠	الشراء للمتاجره	استطاع السهم الارتداد من منطقة دعم قوية في طريقة نحو مقاومه والتي بتأكيد اختراقها يستهدف ١٤,٩٠ جنيه	١٢,٧٠	٥,٨%

توصيات متوسطة الاجل

السهم	آخر سعر	دعم / سعر الشراء الاول	مقاومة "متغير"	ارتكاز	هدف	وقف الخسائر	ربح متوقع
جنوب الوادي	٧,٧١	٧,٠٥	٨,٤٠	٧,٧٠	٨,٤٠	٧,٤٠	تخفيف مع المقاومة
بالم هيلز	٤	٣,٨٠	٤,٣٠	٣,٩٩	٤,٣٠	٤,٣٠	تخفيف مع المقاومة

التنبيه بإخلاء المسئولية : هذا التقرير مبني على أسس التحليل الفني و المعلومات الواردة فيه يتم الحصول عليها من مصادر معروفة نعتقد في صحتها و هذا التقرير لا يعتبر توصيه بالبيع والشراء إنما هو مجرد استشارة فنية والمستثمر يملك حرية البيع والشراء طبقا لقراره الاستثماري الخاص به .

محفظة استثمارية طويلة الاجل

السهم	نسبة السهم من المحفظة	سعر الشراء	سعر التقييم	نسبة ربح / خسارة	اتجاه متوسط الاجل	هدف

بداية المحفظة :

هدف المحفظة الاستثمارية :

تقييم المحفظة الاستثمارية طويلة الاجل

المقارنة	القيمة بتاريخ	القيمة بتاريخ	نسبة الربح %
المؤشر			
المحفظة			

prepared by:

Ahmed Mohammed Thabet

Heba El-Meehy

Head

ahmed.thabet@miragebrokerage.net

heba@miragebrokerage.net

التنبية بإخلاء المسؤولية : هذا التقرير مبني على أسس التحليل الفني و المعلومات الواردة فيه يتم الحصول عليها من مصادر معروفة نعتقد في صحتها و هذا التقرير لا يعتبر توصية بالبيع والشراء إنما هو مجرد استشارة فنية والمستثمر يملك حرية البيع والشراء طبقا لقراره الاستثماري الخاص به .

01

02

Technical analysis
SUCCESS

03



 [FACEBOOK.COM/MIRAGEBROKERAGE2](https://www.facebook.com/miragebrokerage2)
 [TWITTER.COM/MIRAGEBROKERGE1](https://www.twitter.com/miragebrokerage1)
 01000035159 / 01000035157

ميراج
لتداول الأوراق المالية

